



TDM CLIMATIZACION EIRL. TEL 55-2925435.
DIRECCIÓN AV. ARGENTINA N° 01529, ANTOFAGASTA.
EMAIL CONTACTO@TDMCLIMATIZACION.CL

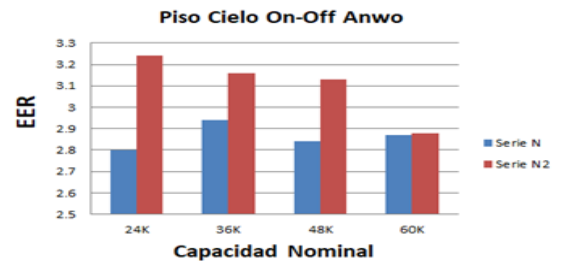
SPLIT PISO CIELO ON-OFF
MODELOS GEP 24-36-48-60 ECO- INV-N2
TECNOLOGIA DE ANWO



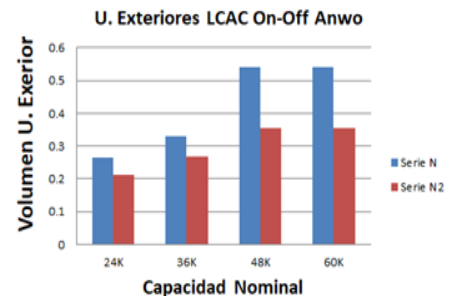

La nueva línea de equipos split de presentación Piso Cielo On-Off de Anwo, cuentan con un diseño renovado, mas eficiente y compacto. Sus capacidades nominales comprenden un rango desde 24 KBTUH (220V/50HZ) hasta 60 KBTUH (380V/50HZ).

CARACTERISTICAS:

- Línea Renovada en promedio 8% más eficiente.
- Unidades Exteriores más Compactas 35% menos Volumen.
- Termostatos Alámbricos y Control remoto Inalámbrico.
- Unidades Exteriores más silenciosas, hasta 5 dB(A) menos.
- Incluye el kit de cañerías de 5 metros, cable de conexión eléctrica y control.



NUEVOS TAMAÑOS DE CONDESADORAS:



SERVICIOS INTEGRALES TDM CLIMATIZACION EIRL. TEL. 55-2925435.
DIRECCIÓN AV. ARGENTINA N° 01529, COVIEFI, ANTOFAGASTA.
CORREO: CONTACTO@TDMCLIMATIZACION.CL



TDM CLIMATIZACION EIRL. TEL 55-2925435.
DIRECCIÓN AV. ARGENTINA N° 01529, ANTOFAGASTA.
EMAIL CONTACTO@TDMCLIMATIZACION.CL

Modelo			GEP24ECO-N2		GEP36ECO-N2		GEP48ECO-N2		GEP60ECO-N2	
Modo Operación			FRÍO	CALOR	FRÍO	CALOR	FRÍO	CALOR	FRÍO	CALOR
Alimentación Eléctrica	V/Hz/Ph		220 / 50 / 1		380 / 50 / 3		380 / 50 / 3		380 / 50 / 3	
Capacidad Nominal	Btu/H		24900	26300	34500	40900	49100	56300	53900	65200
Consumo Eléctrico Nominal	Watt / Amp		2380 / 11.4	2380 / 11.2	3380 / 6.5	3580 / 6.8	4500 / 7.8	4400 / 7.7	5480 / 9.6	5400 / 9.4
Eficiencias EER / COP	W/W		3,24	3,42	3,16	3,53	3,13	3,75	2,88	3,54
U. Interior	Caudal de Aire (H, L) *	M3/h	1400 / 1000		1700 / 1300		2200 / 1900		2500 / 2100	
	Nivel Ruido (H, M, L) **	dB(A)	46/44/41		50/49/48		53/52/51		53/52/51	
	Dimensiones (L,W,H) ***	mm	1200/665/235		1200/665/235		1570/665/235		1570/665/235	
	Peso Neto	Kg	33		36		43		45	
U. Exterior	Caudal de Aire Máximo	M3/h	3500		4200		5900		5900	
	Nivel Ruido	dB(A)	53		56		58		60	
	Dimensiones (L,W,H) ***	mm	892/340/698		920/370/790		940/460/820		940/460/820	
	Peso Neto	Kg	61		70		97		103	
Conexión de Cañerías (Liq / Gas)	Pulgadas		3/8 - 5/8		3/8 - 5/8		3/8 - 5/8		3/8 - 5/8	
Distancia Cañerías (Largo / Vertical)	mt		30 / 15		30 / 20		50 / 30		50 / 30	
Pre Carga / Carga Adicional	Kg / grxmt		1.9 / 30		2.1 / 45		3.3 / 45		4.2 / 54	

* Caudal de Aire a Velocidades H: Alta, L: Baja

** Niveles de Ruido a Velocidades H: Alta, M: Media y L: Baja

*** Dimensiones L: Largo, W: Fondo, H: Alto

SERVICIOS INTEGRALES TDM CLIMATIZACION EIRL. TEL. 55-2925435.
DIRECCIÓN AV. ARGENTINA N° 01529, COVIEFI, ANTOFAGASTA.
CORREO: CONTACTO@TDMCLIMATIZACION.CL



TDM CLIMATIZACION EIRL. TEL 55-2925435.
DIRECCIÓN AV. ARGENTINA N° 01529, ANTOFAGASTA.
EMAIL CONTACTO@TDMCLIMATIZACION.CL

SERVICIOS INTEGRALES TDM CLIMATIZACION EIRL. TEL. 55-2925435.
DIRECCIÓN AV. ARGENTINA N° 01529, COVIEFI, ANTOFAGASTA.
CORREO: CONTACTO@TDMCLIMATIZACION.CL